


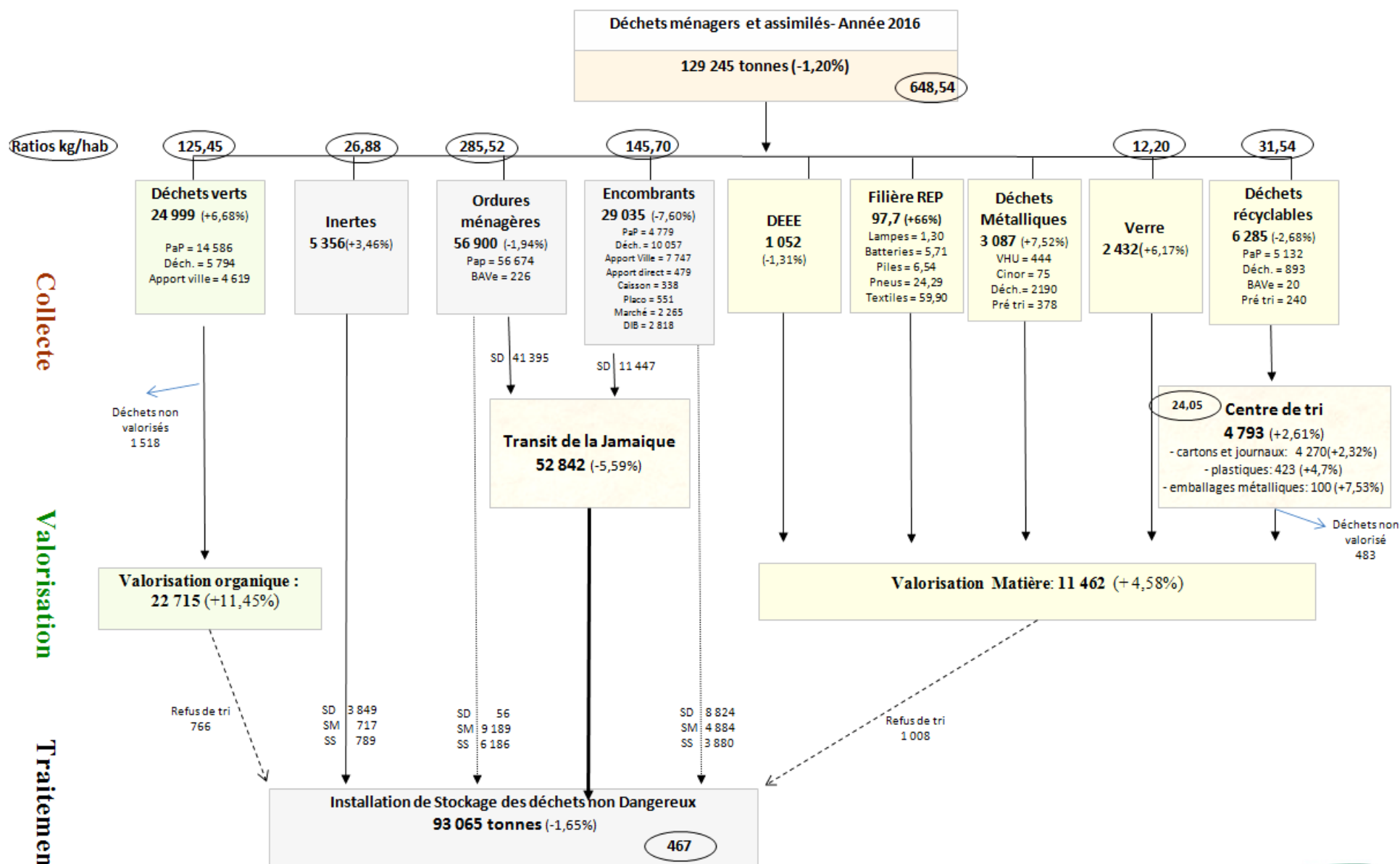
Année 2016

**Synthèse du rapport du prix et de la qualité
du Service Public d'Élimination des Déchets
Ménagers et Assimilés**



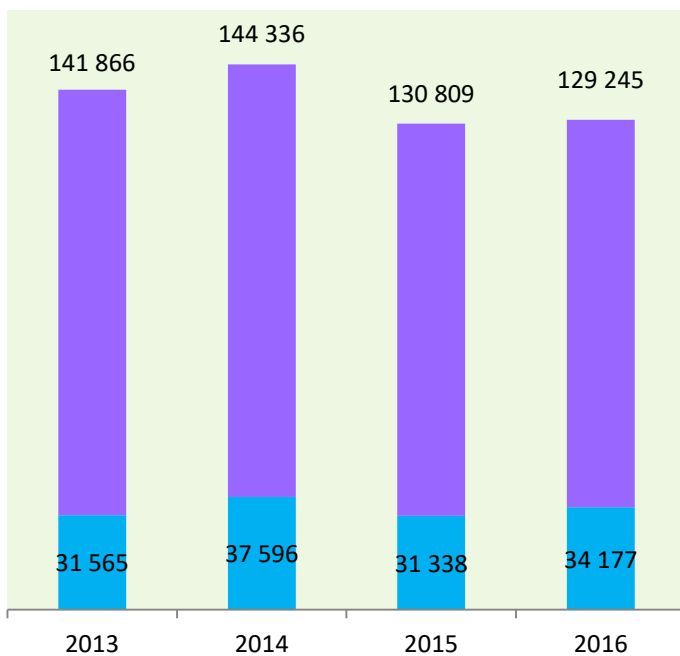
SAINT-DENIS • SAINTE-MARIE • SAINTE-SUZANNE

BILAN 2016 DE COLLECTE, TRAITEMENT ET DE LA VALORISATION DES DECHETS MENAGERS en tonnes

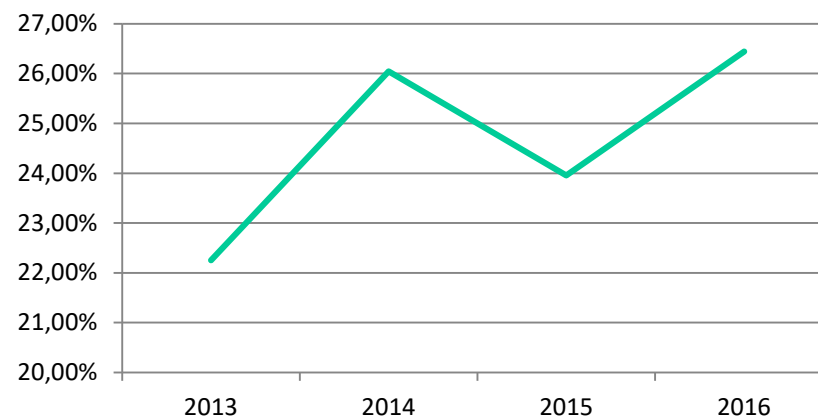


Baisse de 1564 tonnes collectées (-1.20%)

Forte augmentation du tonnage valorisé (+9%)



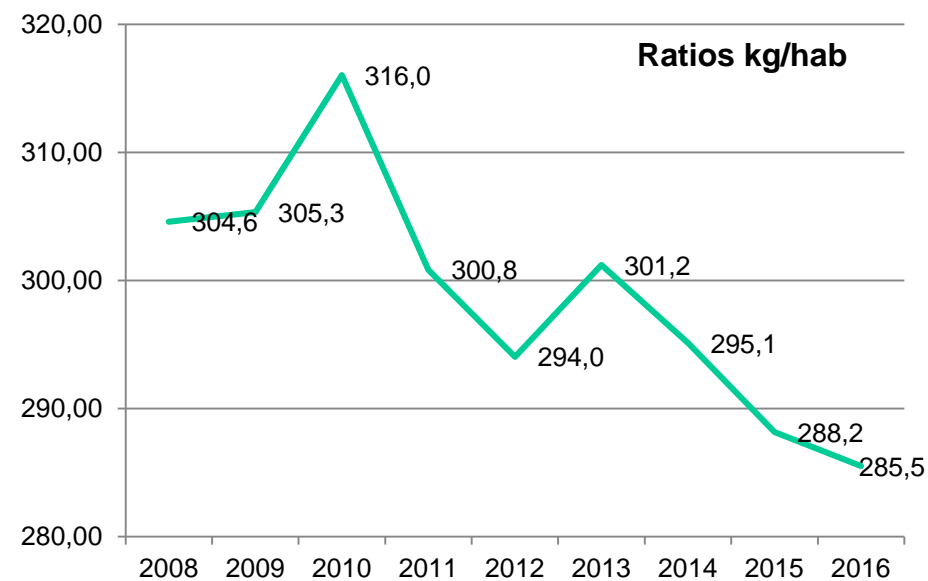
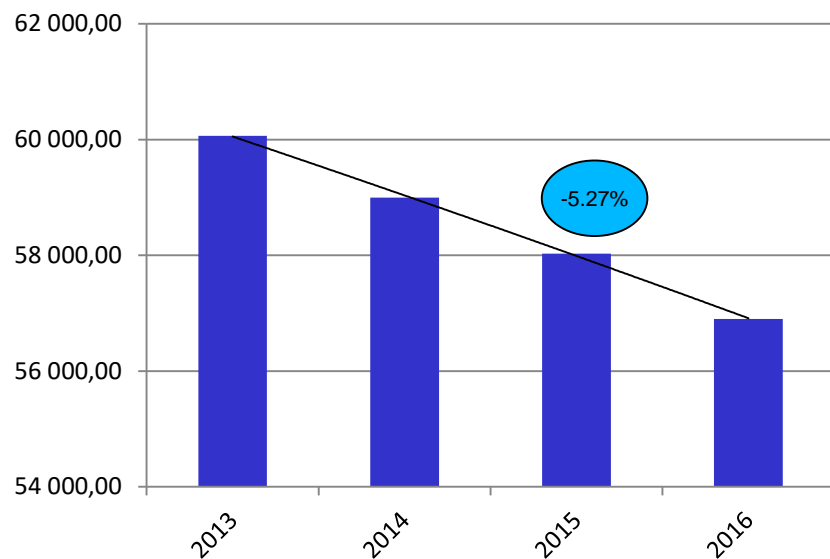
Ratio valorisé / collecté



SAINT-DENIS • SAINTE-MARIE • SAINTE-SUZANNE

Tonnage Ordures ménagères = 56 900
(-1.94%)

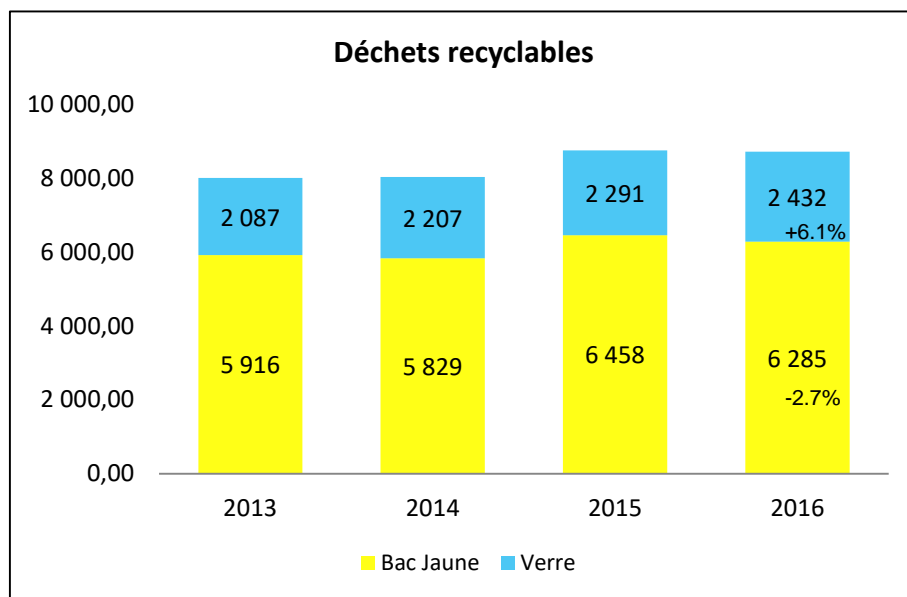
En 2016, 285 kg/hab
Baisse de 2 kg/hab par rapport à 2015.



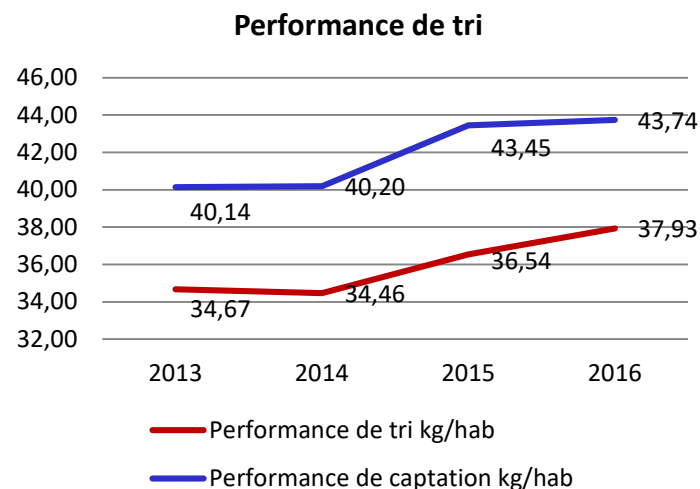
SAINT-DENIS • SAINTE-MARIE • SAINTE-SUZANNE

Performance de captation = 43.74 kg/hab
En très légère hausse (+0.68%)

Performance de tri = 37.93 kg/hab
En hausse de 3.80%

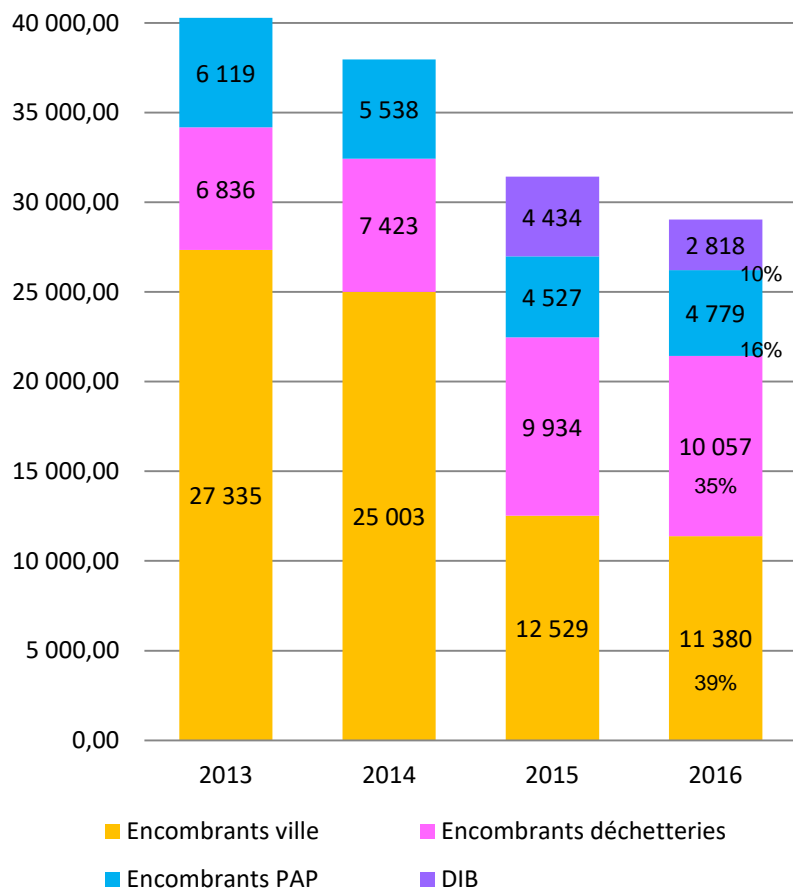


Constat:
Stabilisation des volumes avec une nette amélioration de la qualité (-16% de refus de tri)



SAINT-DENIS • SAINTE-MARIE • SAINTE-SUZANNE

Encombrants

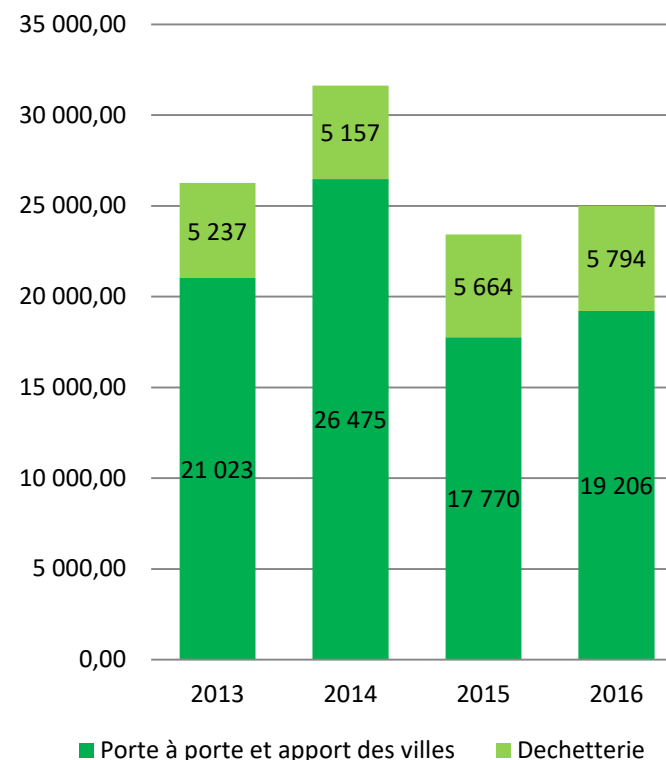


Constat: Tonnages conséquents mais contenus

Encombrants : 29 035 (-7.60%)
Déchets verts : 24 999 (+6.68%)

Taux de valorisation en progression constante (+ 11.45%)

Déchets verts

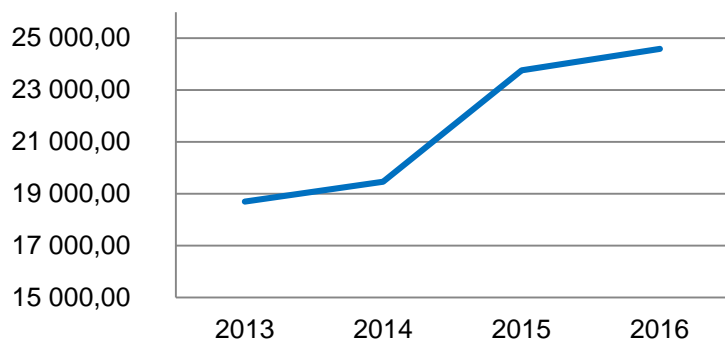


SAINT-DENIS • SAINTE-MARIE • SAINTE-SUZANNE

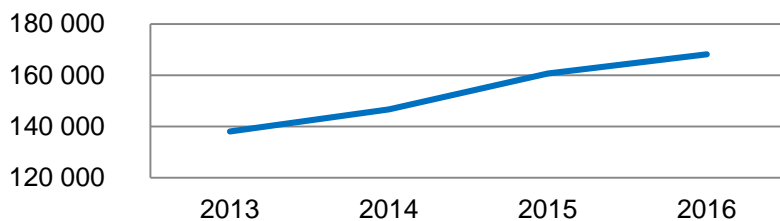
Tonnage 2016 : 24 584 (+3.44%)

Hausse de fréquentation : 168 131 visites (+4.66%)

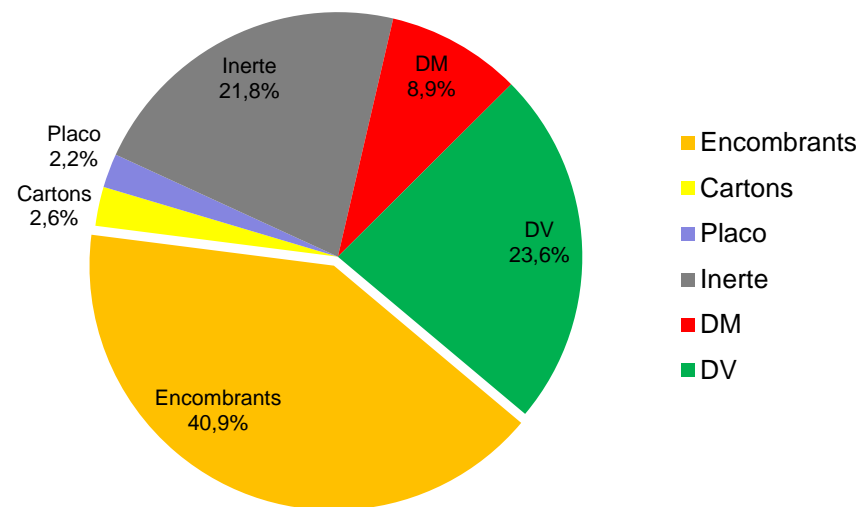
Evolution du tonnage



Evolution de la fréquentation



Tonnages en déchetterie en 2016



SAINT-DENIS • SAINTE-MARIE • SAINTE-SUZANNE

Recettes de fonctionnement - Année 2016

40 102 939€ (+5,14%)

Eco Emballage
785 400€

TEOM 37 478 601€ (+4,76%)

Eco Folio
103 073€

Redevance Spéciale
d'élimination (RSE)
731 514€

Régie de recette
Transit
663 796€

Tickets prépayés
déchetteries
2 811€

Convention VHU
des bailleurs
12 312€

Aide contrats
d'avenir
253 432€

OCAD3E
72 000€

Dépenses de fonctionnement - Année 2016

40 102 939 € (dont dépenses de fonctionnement : 35 830 108 € soit -4,78 %)

Bac jaune
240 404 €

Bac gris
360 606 €

Lavage des
contenants
3 557 €

Déchets
récyclables
1 515 255 €

Ordures
ménagères
6 167 079 €

Encombrants
Collecte 1 252 540€
Caissons : 78 297€

Déchets verts
2 585 103 €

Déchetteries
Exploitation
627 614€

Verre
217 945€

Déchets
Métalliques
81 072€

Déchetteries
Transport caissons
715 237€

Transit de la Jamaïque
1 435 404€

-4.24%

Charges de
structure
2 251 193€

Communication
1 122 890€

Personnel
4 794 993€

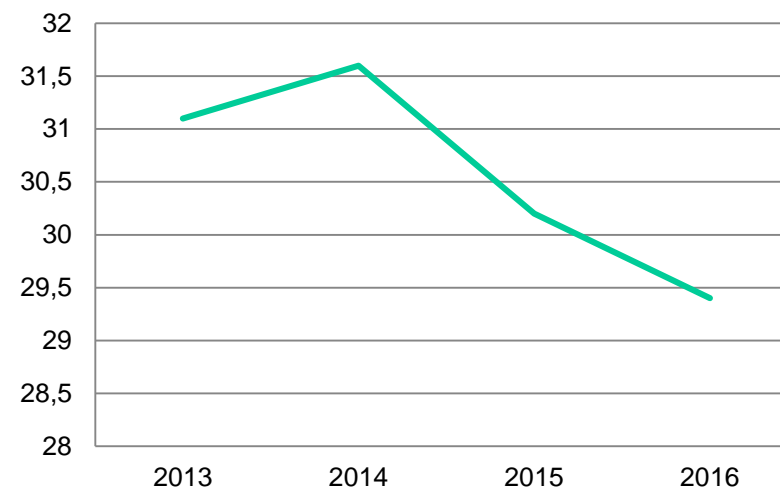
Virement pour
investissements
4 272 831€

VALORISATION : contributions SYDNE :

12 980 919 €

-5.91%

Dépenses de fonctionnement



Pré Collecte

Collecte

Valorisation

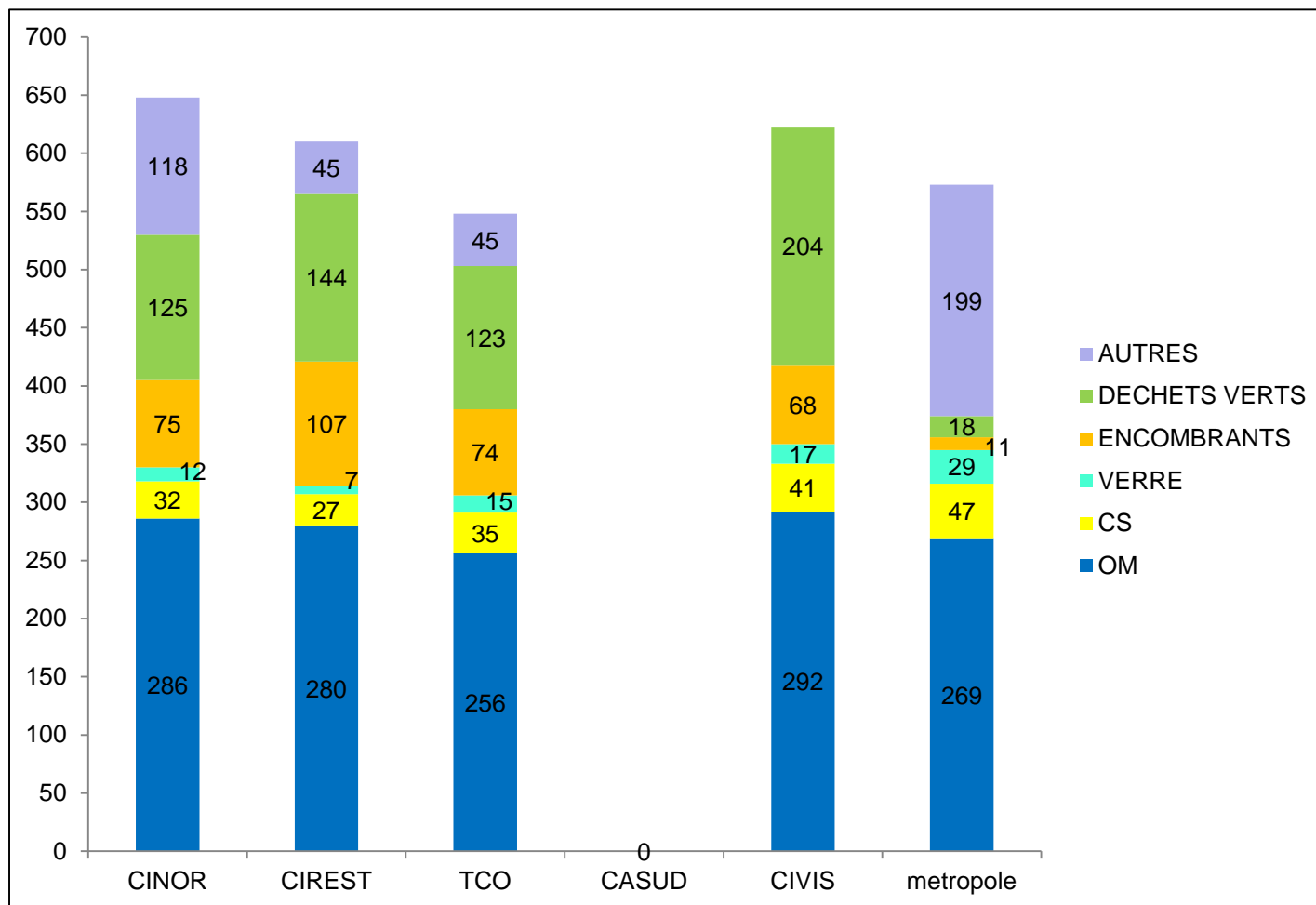
Traitement

Quelques éléments de comparaison pour 2016

- Avec les EPCI de la Réunion



SAINT-DENIS • SAINTE-MARIE • SAINTE-SUZANNE



Au niveau national :
 - les déchets verts et les encombrants sont dans la partie « autres services »
 - les déchets des professionnels (DIB) et des collectivités (apport des villes) ne sont pas dans l'enquête collecte.



SAINT-DENIS • SAINTE-MARIE • SAINTE-SUZANNE

Pistes d'amélioration:

- Développer le taux de captation (bac jaune et verre)
- Développer le parc de bornes enterrées en pied d'immeuble
- Réflexion sur la faisabilité d'une collecte sur appel des encombrants
- Développer le réseau de Ressourceries
- Encourager les initiatives en faveur de l'économie circulaire

Merci de votre attention



SAINT-DENIS • SAINTE-MARIE • SAINTE-SUZANNE